
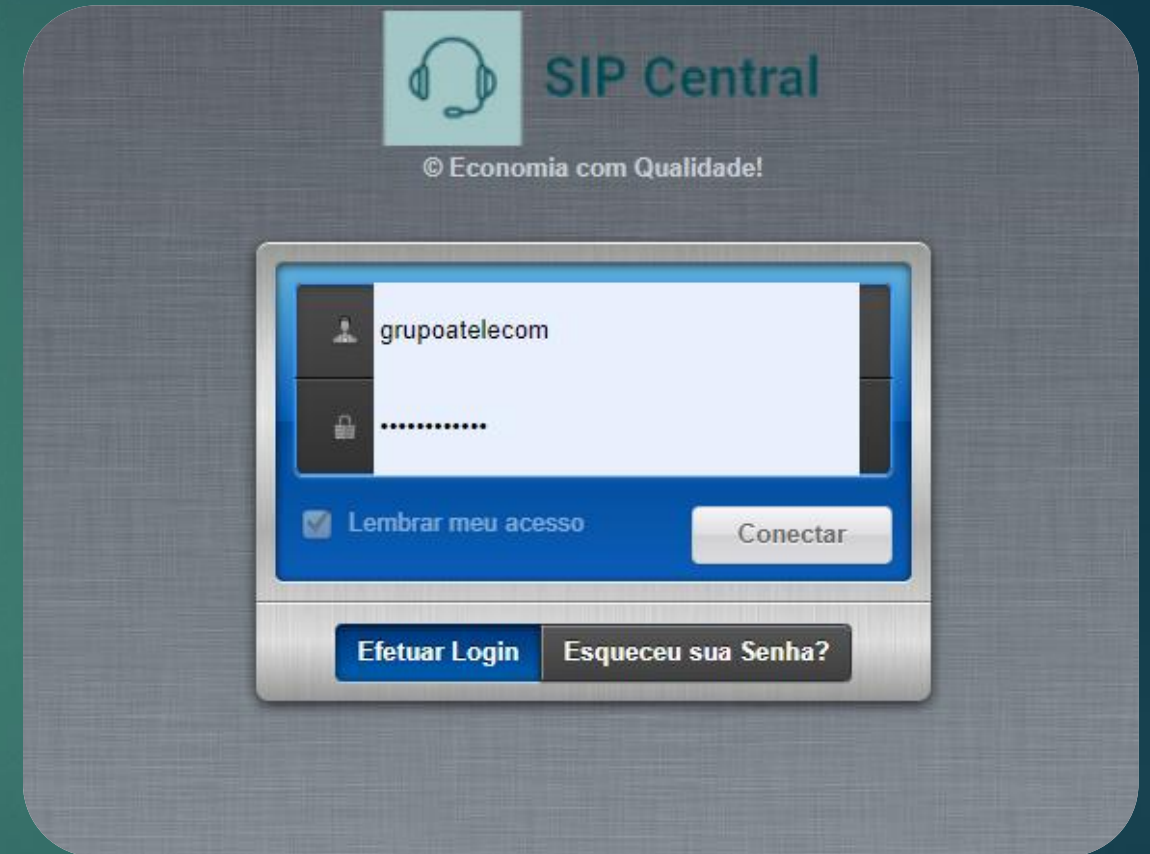


# Telefone VOIP



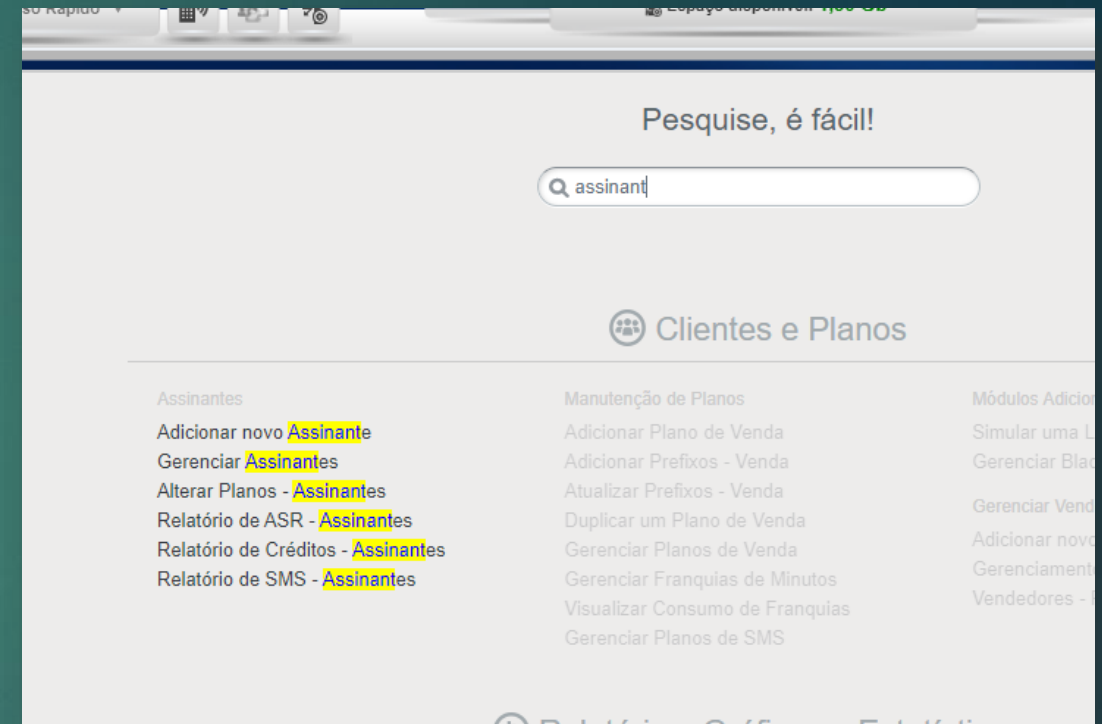
# COMO ACESSAR

- ▶ Abra o <https://sip.agregartelecom.com.br/>
- ▶ Logue na plataforma



# assinantes

- ▶ Pesquise por “adicionar novo assinante”
- ▶ Siga os prints de exemplo para preencher as informações, lembrando que os prints são apenas um exemplo, algumas informações variam de cliente para cliente



# assinantes

- ▶ Siga os prints de exemplo para preencher as informações, lembrando que os prints são apenas um exemplo, algumas informações variam de cliente para cliente

**Alterar Assinante | ANA PATRÍCIA DE ARAÚJO FERRE (1137)** Reiniciar

**Cliente desde** 16/05/2024 **Status atual** **ATIVO** INATIVO

**Razão Social** ANA PATRÍCIA DE ARAÚJO FERREIRA **Nome Fantasia** ANA PATRÍCIA DE ARAÚJO FERREIRA

**CNPJ/CPF** 027.056.364-47 **Inscrição E./RG** 53583360-X **Inscrição Municipal** **Endereço do Web Site**

**Origem do Cliente** indicação **Vínculo do Cliente** Cliente Ativo

**Financeiro** **Informações de Contato** **Endereço** **Configurações**

**Tipo de Tarifação** **Exibir Saldo no Assinante**  
**PRÉ-PAGO** PÓS-PAGO FRANQUIA **ATIVO**

**Espaço em Disco MB** 2048 **Simultâneas** 0 **Permitir Venda menor que Custo?** INATIVO

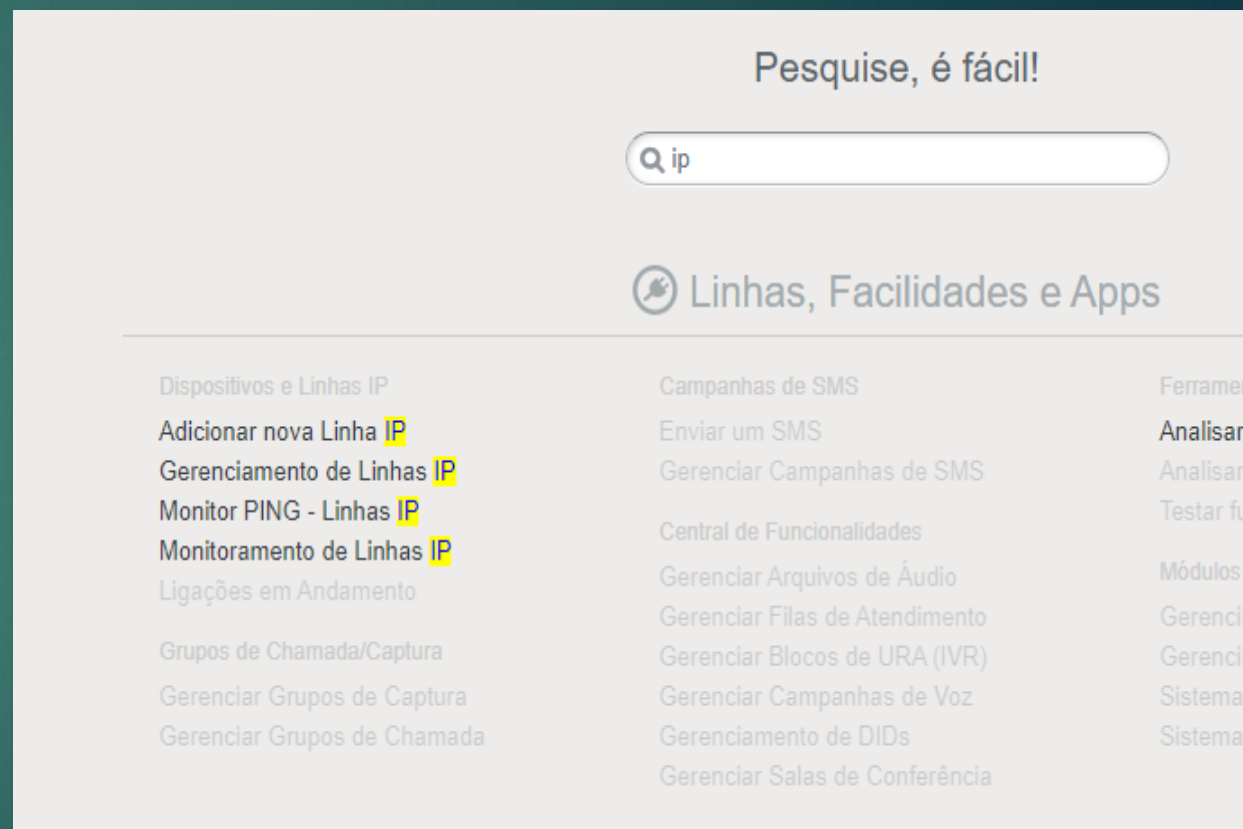
**Início do Ciclo** 1 **Vencimento da Fatura** 10 **Alerta de Saldo baixo?** NÃO

**Emissão de Nota Fiscal de Serviço**  
NÃO EMITIR NOTA FISCAL

**Perfil Financeiro (Cobrança Recorrente)** **Vendedor Vinculado**

# LINHA IP

- ▶ Pesquise por “adicionar nova linha ip”
- ▶ Siga os prints de exemplo para preencher as informações, lembrando que os prints são apenas um exemplo, algumas informações variam de cliente para cliente



# IP

- ▶ Siga os prints de exemplo para preencher as informações, lembrando que os prints são apenas um exemplo, algumas informações variam de cliente para cliente

### ✎ Alterar Linha IP | 101123910924. (1108) 🔄 Reiniciar

Tecnologia:  Protocolo:

Assinante/Dono da Linha IP:

Plano de Prefixos Customizado:

#### 📖 CONFIGURAÇÕES DA LINHA IP / AUTENTICAÇÃO

Tipo de Autenticação:  Tratamento de Áudio:  Modo DTMF:  Tratamento de NAT:

Nome de Usuário:  Senha:  Força da Senha:  🔄 Gerar

#### 🔊 CONFIGURAÇÕES DE CODECS / VOLUME

Volume de Entrada:  Volume de Saída:  RTP Simétrico (NAT):

Codecs suportados por essa Linha: 🔄 limpar

- ✕ G711u (ulaw/~64 kbps)
- ✕ G711a (alaw/~64 kbps)

# IP

## Alterar Linha IP | 101123910924

Tecnologia

SIP 2.0 (SIP)

Assinante/Dono da Linha IP

NILDA DE OLIVEIRA VILELA

Plano de Prefixos Customizado

UTILIZAR PLANO DE PREFIXOS

### CONFIGURAÇÕES DA LINHA IP / AUT

Tipo de Autenticação

USUÁRIO + SENHA

Tratamento

AUTO

Nome de Usuário

101123910924.

### CONFIGURAÇÕES DE CODECS / VO

Volume de Entrada

-21

Volume de Saída

-21

Codecs suportados por essa Linha

G711u (ulaw/~64 kbps)

G711a

### CONFIGURAÇÕES DE FACILIDADES

Tipo de Funcionalidade

LINHA IP

Reproduzir Audio antes de cada chamada

NÃO REPRODUZIR NENHUM AUDIO

Permite Escuta?

NÃO

Permite Transferência?

SIM

Gravação para Fixo?

NÃO

Gravação para Móvel?

NÃO

Reproduzir Erros?

SIM

Habilitar VoiceMail?

NÃO

Senha

Ativar Cadeado?

NÃO

Senha

Senha Portal Voz

96073394

Habilitar Qualify?

SIM

Música de Transferência

PADRÃO DO SISTEMA

### CONFIGURAÇÕES DE SIGA-ME

Siga-me Sempre?

NÃO

Número do Siga-me

Siga-me OFFLINE?

NÃO

Número do Siga-me

Siga-me Ocupado?

NÃO

Número do Siga-me

Siga-me Ausente?

NÃO

Número do Siga-me

### CONFIGURAÇÕES GERAIS

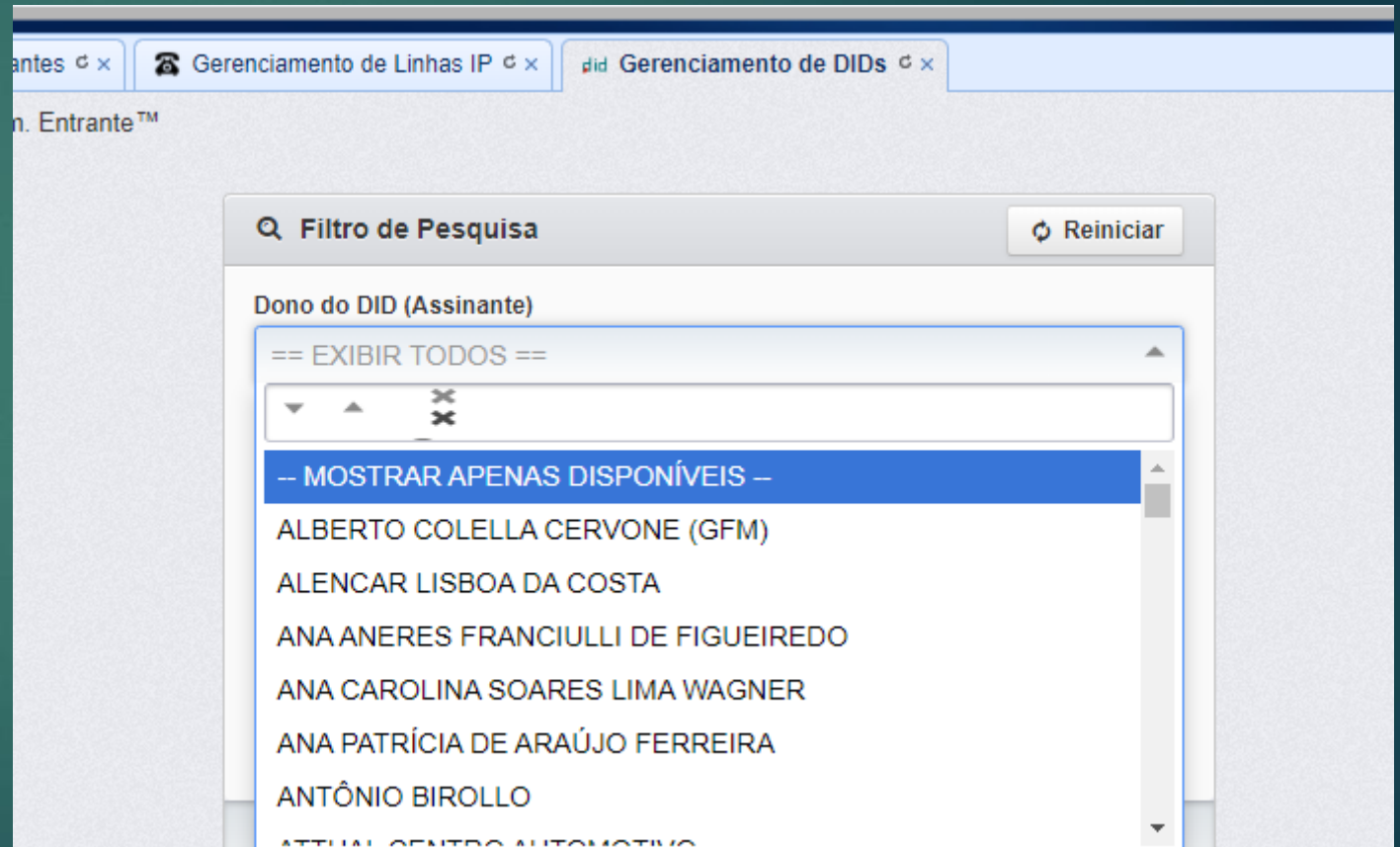
Tipo de Cobrança

SALDO DO CLIENTE

# DID

Selecione  
“Mostrar Apenas  
Disponíveis”

Em seguida  
escolha um dos  
números e anote  
o em algum lugar  
de fácil acesso




# DID

Selecione  
“Mostrar Apenas  
Disponíveis”

Em seguida  
escolha um dos  
números e anote  
o em algum lugar  
de fácil acesso

Gerenciar DIDs/Núm. Entrante					
<input type="checkbox"/>	ID ▾	Assinante ▾	Descrição ▲	Número DID ▾	Tip
<input type="checkbox"/>	1.345	** DISPONÍVEL PARA VENDA **	Agera - 1127345774 - Portabilidade	1127345774	E
<input type="checkbox"/>	1.200	** DISPONÍVEL PARA VENDA **	Agera - 1140401843	1140401843	E
<input type="checkbox"/>	1.171	** DISPONÍVEL PARA VENDA **	Agera - 1150398046	1150398046	E
<input type="checkbox"/>	805	** DISPONÍVEL PARA VENDA **	IPCorp - 1123910924	1123910924	E
<input type="checkbox"/>	936	** DISPONÍVEL PARA VENDA **	IPCorp - 1135009972	1135009972	E
<input type="checkbox"/>	1.291	** DISPONÍVEL PARA VENDA **	IPCorp - 1150395820	1150395820	E
<input type="checkbox"/>	1.289	** DISPONÍVEL PARA VENDA **	IPCorp - 1150395834	1150395834	E
<input type="checkbox"/>	1.287	** DISPONÍVEL PARA VENDA **	IPCorp - 1150395883	1150395883	E
<input type="checkbox"/>	1.286	** DISPONÍVEL PARA VENDA **	IPCorp - 1150395897	1150395897	E

↳ **Excluir**  Exibindo de 1 á 9 de 9 registros.

# IP

- ▶ Logo em seguida volte na pagina da linha ip e na parte “nome de usuário” vamos colocar o numero que copiamos do DID com um “10” na frente, exemplo: 101123910924
- ▶ Em seguida vamos também copiar a senha ao lado do nome de usuário pois vamos utiliza-la no futuro

### ✎ Alterar Linha IP | 101123910924. (1108) 🔄 Reiniciar

Tecnologia: SIP 2.0 (SIP) | Protocolo: UDP (Padrão)

Assinante/Dono da Linha IP: NILDA DE OLIVEIRA VILELA

Plano de Prefixos Customizado: UTILIZAR PLANO DE PREFIXOS DO ASSINANTE

#### 📖 CONFIGURAÇÕES DA LINHA IP / AUTENTICAÇÃO

Tipo de Autenticação: USUÁRIO + SENHA | Tratamento de Áudio: AUTO | Modo DTMF: RFC 2833 | Tratamento de NAT: FORCE\_RPORT, COMEDI

Nome de Usuário: 101123910924. | Senha: \*a6ddB513B-2 | Força da Senha: 72% 🔄 Gerar

#### 🔊 CONFIGURAÇÕES DE CODECS / VOLUME

Volume de Entrada: -21 | Volume de Saída: -21 | RTP Simétrico (NAT): NÃO

Codecs suportados por essa Linha: 🔄 limpar

- ✕ G711u (ulaw/~64 kbps)
- ✕ G711a (alaw/~64 kbps)